



2017 ko ARABAKO FORU ALDUNDIKO KONTRATUEN ERREGISTROA/ REGISTRO DE CONTRATOS DIPUTACIÓN FORAL DE ÁLAVA - 2017

MEMORIA

(Sektore publikoko kontratuen Legearen peko kontratuei buruzko informazioa)

MEMORIA

(Información realitva a los contratos sujetos a la Ley de Contratos del Sector Público)

1.- KONTRATUEN ERREGISTROA

Kontratuen erregistroan jasotako kontratazio bolumena % 114,87 handitu da, 2016an 36.797,08 mila euro izatetik 2017an 79.067,31 mila euro izatera pasatu baita. Erregistratutako kontratuen kopuruari dagokionez, 166tik 126ra pasatu da, hau da, % 24,10 gutxitu da

2.- KONTRATU MOTA

Kontratu-mota bakoitzaren zenbatekoaren garrantziak, kontratazio osoarekin konparatuz, ondorengo eboluzio hau izan du:

1.- REGISTRO DE CONTRATOS

El volumen de contratación recogido en el registro de contratos, se ha incrementado en un 114,87%, pasando de 36.797,08 miles de euros en 2016 a 79.067,31 miles de euros en 2017. En cuanto al número de contratos registrados se ha pasado de 166 a 126 representando un decremento del 24,10% .

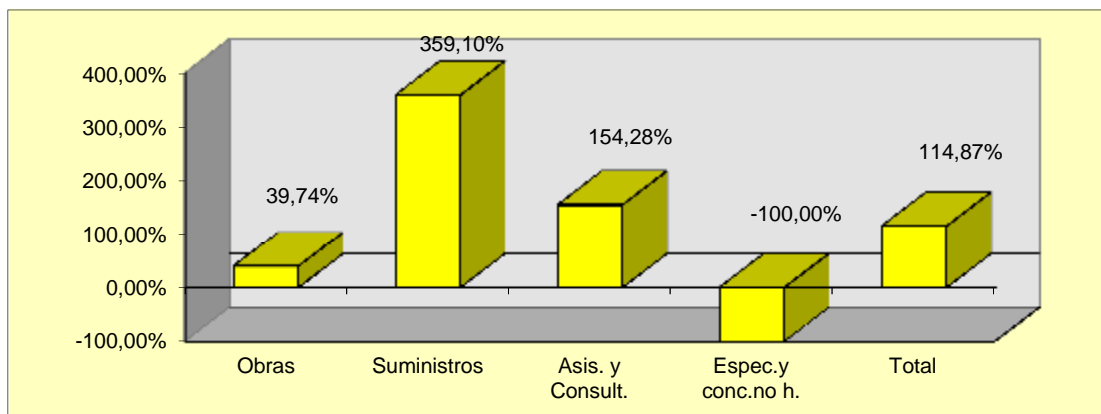
2.- TIPO DE CONTRATO

El peso específico del importe de cada uno de los tipos de contrato, frente al total de la contratación, presenta la siguiente evolución:

(importe en euros)

| URTEA/AÑO | OBRAK / OBRA | HORNIDURA / SUMINISTRO | LAGUNTZA ETA AHOLK. / ASISTENCIA Y CONSULTORÍA | ESPEZIFIKO ETA ZEHATZ EZ OHIK / ESPEC.Y CONCRE. NO HAB. | GUZTIRA / TOTAL |
|-----------------------------|-------------------------|-------------------------|--|---|--------------------------|
| 2016 | 18.188.045,65 49,43% | 3.389.457,55 9,21% | 14.979.514,27 40,71% | 240.064,00 | 36.797.081,47 100,00% |
| 2017 | 25.416.152,41 32,14% | 15.561.136,82 19,68% | 38.090.021,21 48,17% | | 79.067.310,44 100,00% |
| ALDAKETA / VARIACIÓN | 39,74% | 359,10% | 154,28% | -100,00% | 114,87% |

KONTRATU-MOTAREN ETA ZENBATEKOAREN ARABERAKO ALDAKETA 2016TIK 2017RA VARIACIÓN POR TIPO DE CONTRATO E IMPORTE 2017 SOBRE 2016



KONTRATU-SAILAREN, MOTAREN ETA ZENBATEKOAREN ARABERAKO ALDAKETA 2016TIK 2017RA
VARIACIÓN POR DEPARTAMENTO, TIPO DE CONTRATO E IMPORTE 2017 SOBRE 2016

(Eurotan / En euros)

| SAILA / DEPARTAMENTO | URTEA / AÑO | Obrak / Obras | | Hornidurak / Suministros | | Laguntza eta aholkularitza / Asistencia y Consultoría | | Ezpeziifikoa eta zehatz ez ohikoak / Especif. y concretos no habit. | | GUZTIRA / TOTAL | |
|--|-------------|---|-----------------|---|-----------------|---|-----------------|---|-----------------|---|-----------------|
| | | Esleitutako Zenbatekoa / Importe Adjudicado | Aldak./ Variac. | Esleitutako Zenbatekoa / Importe Adjudicado | Aldak./ Variac. | Esleitutako Zenbatekoa / Importe Adjudicado | Aldak./ Variac. | Esleitutako Zenbatekoa / Importe Adjudicado | Aldak./ Variac. | Esleitutako Zenbatekoa / Importe Adjudicado | Aldak./ Variac. |
| Diputatu Nagusia / Diputado General | 17 | | | | | 1.156.525,67 | -12,98% | | | 1.156.525,67 | -12,98% |
| | 16 | | | | | 1.329.014,90 | | | | 1.329.014,90 | |
| Ekonomia Garapen. Eta Lurralde Oreak/ Desarrollo Económ. Y Equil.Territorial | 17 | | -100,00% | 518.052,61 | -37,93% | 992.452,30 | 807,31% | | | 1.510.504,91 | -43,04% |
| | 16 | 1.707.885,51 | | 834.567,58 | | 109.384,00 | | | | 2.651.837,09 | |
| Ogasun,Finantza eta Aurrekontuak/ Hacienda,Finanzas Y Presupuestos | 17 | | | 47.581,17 | -95,99% | 1.301.215,03 | 63,78% | | | 1.348.796,20 | -31,88% |
| | 16 | | | 1.185.452,01 | | 794.491,54 | | | | 1.979.943,55 | |
| Enplegu, Merk. Eta Tur.Sust Eta Foru Ad. / Fome. Empleo, Comer Y Turis Y Adm Foral | 17 | 483.290,59 | -74,23% | 13.861.861,58 | 1110,63% | 1.975.846,76 | -57,31% | | | 16.320.998,93 | 113,38% |
| | 16 | 1.875.274,20 | | 1.145.010,46 | | 4.628.610,64 | | | | 7.648.895,30 | |
| Nekazaritza/ Agricultura | 17 | 187.512,80 | -58,76% | 35.323,20 | -55,52% | 560.961,31 | -86,34% | | | 783.797,31 | -83,11% |
| | 16 | 454.668,20 | | 79.409,00 | | 4.105.709,97 | | | | 4.639.787,17 | |
| Bide Azpiegitura Eta Mugikortasuna / Infraestructura Viaria Y Movilidad | 17 | 21.379.893,87 | 116,40% | 1.011.188,97 | 1208,84% | 26.797.070,35 | 2449,39% | | | 49.188.153,19 | 346,83% |
| | 16 | 9.879.986,82 | | 77.258,50 | | 1.051.115,93 | | | | 11.008.361,25 | |
| Ingurumena Eta Hirigintza/ Medio Ambiente Y Urbanismo | 17 | 3.074.537,62 | -18,49% | 46.629,29 | -31,18% | 4.924.507,39 | 116,11% | | -100,00% | 8.045.674,30 | 26,54% |
| | 16 | 3.771.752,30 | | 67.760,00 | | 2.278.753,19 | | 240.064,00 | | 6.358.329,49 | |
| Eukara, Kultura Eta Kirola / Euskera,Cultura Y Deporte | 17 | 290.917,53 | -41,64% | | | 325.250,00 | -52,34% | | | 616.167,53 | -47,82% |
| | 16 | 498.478,62 | | | | 682.434,10 | | | | 1.180.912,72 | |
| Gizarte Zerbitzuak / Servicios Sociales | 17 | | | 40.500,00 | | 56.192,40 | | | | 96.692,40 | |
| | 16 | | | | | | | | | | |
| GUZTIRA / TOTAL | 17 | 25.416.152,41 | 39,74% | 15.561.136,82 | 359,10% | 38.090.021,21 | 154,28% | | -100,00% | 79.067.310,44 | 114,87% |
| | 16 | 18.188.045,65 | | 3.389.457,55 | | 14.979.514,27 | | 240.064,00 | | 36.797.081,47 | |

Obra kontratueta izandako aldatetek % 39,74ko gehikuntza sortu dute, ehunekotan, hau da, 7.228,11 mila eurokoa

Gehikuntza hori, batez ere, 2017an kontratu hau esleitu izanaren ondorioz gertatu da::

- Bide Azpiegituren eta Mugikortasunaren Saila: N-124 errepidea 28,00 kilometrotik 31,00 kilometrora bikoiztea eta autobia bihurtzea, eta A-3122 errepidean Berantevillako saihebidetza egiteko proiektua, guztira 19.673,31 mila euroko zenbateko eta 2 urteko epeaz

Nabarmentzekoa da Enplegu, Merkataritza eta Turismo Sustapenaren eta Foru Administrazioaren Sailen izandako beherakada, 2016an 1.875,27 mila euro izatetik 2017an 483,29 mila euro izatera pasatu baita; horren zioa da 2016an "Informatika auditoretzako aplikazio informatikoaz hornitzea" izeneko kontratua esleitu izana, 1.185,45 mila euroko zenbatekoaz

Hornikuntza kontratuei dagokienez, % 359,10 gehitu dira, 3.389,46 mila eurotik 15.561,14 mila eurora pasatuta

La variación en los Contratos de Obras, ha supuesto un incremento del 39,74% en valores porcentuales y de 7.228,11 miles de euros.

El incremento se debe principalmente a la adjudicación en 2017 del siguiente contrato::

-Departamento de Infraestructura Viaria y Movilidad: "Desdoblamiento y conversión en autovía ctra. N-124 entre pk.28,00 y 31,00 y proyecto construcción variante de Berantevilla ctra. A-3122 por un importe total de 19.673,31 miles de euros y un plazo de 2 años.

Es destacable el decremento del Departamento de Fomento del Empleo, Comercio Turismo y Administración Foral, que pasa de 1.875,27 miles de euros en 2016 a 483,29 miles de euros en 2017, motivado por la adjudicación en 2016 del contrato de "Suministro aplicativo informático de auditoría informática" por importe de 1.185,45 miles de euros

En cuanto a los Contratos de Suministros, se han visto incrementados en un 359,10%, pasando de 3.389,46 a 15.561,14 miles de euros.



Gehikuntza hori, batez ere, 2017an kontratu hauek esleitu izanaren ondorioz gertatu da:

- Ekonomia Garapenaren eta Lurralde Oreka Saila: "Lehenengo irteerarako landa-autoponpa ibilgailu astun bi erostea, ALHko su itzaltze eta salbamenduko eskualde unitate baterako", 482,10 mila euroko zenbatekoaz eta 5 hilabeteko epeaz

- Enplegu, Merkataritza eta Turismo Sustapenaren eta Foru Administrazioaren Saila: "Afaren Mainframe plataforma teknologikoaren alokairua", 11.676,50 mila euroko zenbatekoaz, eta 2019-12-31ra arteko epeaz, eta "Kanalizatutako gas naturalez hornitzeko esparru akordioa", 469,80 euroko zenbatekoaz eta 24 hilabeteko epea

- Bide Azpiegituren eta Mugikortasunaren Saila: "Errepideen foru sarean izotzik egin ez dadin eta, eginez gero, gesaltzeko gatz hornikuntza, 2017-2020 neguetako bidezaintza kanpainetan", 582,10 mila euroko zenbatekoaz eta 2020ra arteko epeaz.

Beste alde batetik, nabarmentzekoa da Ogasun, Finantza eta Aurrekontu Sailean izandako beherakada, 2016an 1.185,45 mila euro izatetik 2017an 47,58 mila euro izatera pasatu baita; horren zioa da 2016an "Informatika auditoretzako aplikazio informatikoaz hornitzea" izeneko kontratua esleitu izana, 1.185,45 mila euroan

Laguntza eta aholkularitza kontratuei dagokienez, % 154,28 murriztu dira, 14.979,51 mila eurotik 38.090,02 mila eurora pasatu baitira.

Gehikuntza hori, batez ere, 2017an kontratu hauek esleitu izanaren ondorioz gertatu da:

- Bide Azpiegituren eta Mugikortasunaren Saila: Errepideen foru sarearen mendebalde eta ekialdeko zonak bere osoan zaintzeko" kontratuak, 12.347,62 mila euroko zenbatekoaz zona bakoitzerako, eta 2020-02-01era arteko epeaz, eta "Instalazio elektrikoan mantentzea, datuen ustiaketa eta errepideak kontrolatzeko gunearen kudeaketa" kontratua, 1.823,52 mila euroko zenbatekoaz eta 2020-01-16ra arteko epeaz.

- Ingurumen eta Hirigintza Saila: Arabako parke naturalen kudeaketa zerbitzu integraleko kontratua, 1.534,28 mila euroko zenbatekoaz eta 2019ra arteko epeaz, eta Araban papera eta kartoia gaika biltzeko kontratua, 2.500,61 mila euroko zenbatekoaz eta 48 hilabeteko epeaz

El incremento se debe principalmente a la adjudicación en 2017 de los siguientes contratos:

-Departamento de Desarrollo Económico y Equilibrio Territorial: "Adquisición de dos vehículos autobomba rural pesada para primera salida con destino a una unidad comarcal de extinción de incendios y salvamento del THA" por un importe de 482,10 miles de euros y un plazo de 5 meses.

-Departamento de Fomento del Empleo, Comercio y turismo y Administración Foral: "Arrendamiento plataforma tecnológica Mainframe de la DFA" por un importe de 11.676,50 miles de euros y un plazo hasta 31/12/19 y "Acuerdo Marco para el suministro de gas natural canalizado" por importe de 469,80 miles de euros y un plazo de 24 meses

-Departamento de Infraestructura Viaria y Movilidad: "Suministro de sal para el tratamiento preventivo y curativo de la formación de hielo en la red Foral de carreteras campaña vialidad invernal 2017/2020" por importe de 582,10 miles de euros y un plazo hasta 2020.

Por otra parte es destacable el decremento del Departamento de Hacienda, Finanzas y Presupuestos, pasando de 1.185,45 miles de euros en 2016 a 47,58 miles de euros en 2017, motivado por la adjudicación en 2016 del contrato de "Suministro aplicativo informático de auditoría informática" por importe de 1.185,45 miles de euros ;

En cuanto a los Contratos de Asistencia y Consultoría, se han incrementado en un 154,28%, pasando de 14.979,51 a 38.090,02 miles de euros.

El incremento se debe principalmente a la adjudicación en 2017 de los siguientes contratos:

-Departamento de Infraestructura Viaria y Movilidad: Contratos de "Conservación integral red foral carreteras zona este y oeste" por un importe de 12.347,62 miles de euros cada zona, y un plazo hasta 01/02/2020, y contrato de "Mantenimiento instalaciones eléctricas, explotación de datos y gestión centro de control de carreteras" por un importe de 1.823,52 miles de euros y un plazo hasta 16/01/2020.

-Departamento de Medio Ambiente y Urbanismo: Contratos de "Servicio de Gestión integral de los Parques Naturales de Álava" por un importe de 1.534,28 miles de euros y un plazo hasta 31/05/2019 y "Recogida selectiva de papel y cartón en Álava" por un importe de 2.500,61 miles de euros y un plazo de 48 meses.



Beste alde batetik, nabarmentzekoak dira beherakada hauek:

- Enplegu, Merkataritza eta Turismo Sustapenaren eta Foru Administrazioaren Saila: % 57,31ko beherakada izan du, 4.628,61 mila eurotik 1.975,85 mila eurora pasatu baita, 2016an kontratu hauek esleitu izanaren ondorioz: "Arabako Foru Aldundian jasotako telefono deiei erantzuteko zerbitzua", "BMC produktuen lizentzien mantentzea 2016-2019 aldirako", "Posta zerbitzuak Arabako Foru Aldundirako eta nahitaezko dirubilletako erakunde kudeatzailerako" eta "Euskara trebakuntzako Alet programa, euskara eskolak".

- Nekazaritza Saila: % 86,34ko beherakada izan du, 4.105,71 mila eurotik 560,96 mila eurora pasatuta, 2016an kontratu hauek esleitu izanaren ondorioz: "ALHn baso suteak itzaltzeko langile taldea" eta "Animalien osasunerako zerbitzuak ALHn".

2017an ez da kontratatu "Ohikoak ez diren lan espezifiko eta jakinak" modalitatearen barruan.

2016an, modalitate honen barruan Ingurumen eta Hirigintza Sailaren "El Torco harrobiko ingurumena zaharberritzea, betelan sekuentziala" kontratua egin zen, 240,06 mila euroko zenbatekoaz

3.- ESLEITZEKO MODUA

Esleitzeko modu bakoitzaren garrantziak, kontratazioaren guztizkoarekin parekatuz gero, ondoren azaltzen den eboluzioa izan du

Por otra parte, son destacables los siguientes decrementos:

Departamento de Fomento del Empleo, Comercio y Turismo y Administración Foral: Experimenta un decremento del 57,31% , pasando de 4.628,61 a 1.975,85 miles de euros, motivado por la adjudicación en 2016 de los siguientes contratos: "Atención de llamadas telefónicas recibidas por la Diputación Foral de Álava", "Mantenimiento licencias de productos BMC período 2016-2019", "Servicios postales para Diputación Foral de Álava y entidad Gestora de recaudación ejecutiva", y "Capacitación en euskera programa Alet, clases de Euskera".

-Departamento de Agricultura: Experimenta un decremento del 86,34%, pasando de 4.105,71 a 560,96 miles de euros, como consecuencia de la adjudicación en 2016 de los siguientes contratos: "Equipo personal para la extinción de incendios forestales en el THA" y "Servicios de sanidad animal en el THA"

En 2017 no se ha contratado bajo la modalidad de "Trabajos específicos y concretos no habituales"

En 2016 se contrató bajo esta modalidad el contrato: "Relleno secuencial restauración ambiental cantera el Torco" del Departamento de Medio Ambiente y Urbanismo, por importe de 240,06 miles de euros.

3.- FORMA DE ADJUDICACIÓN

El peso específico de cada una de las formas de adjudicación frente al total de la contratación, presenta la siguiente evolución:

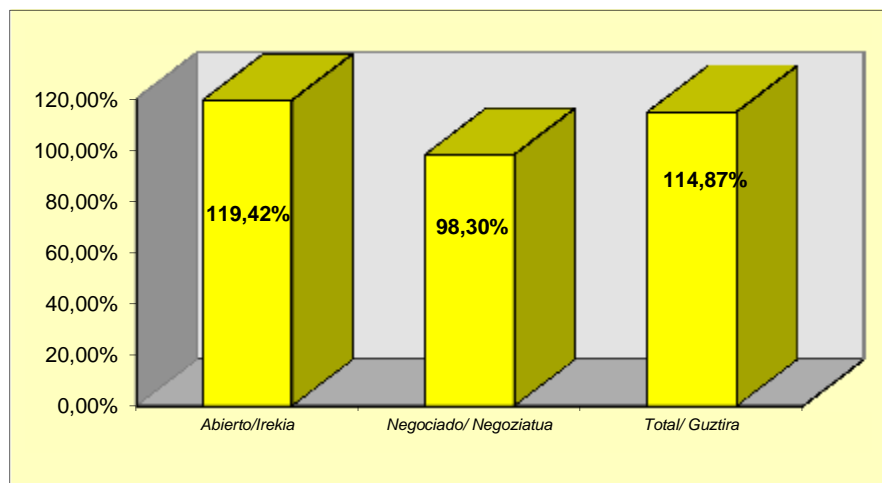
(eurotan / importe en euros)

| URTEA/AÑO | IREKITA / ABIERTO | NEGOZIATUTAKO PROZEDURA / PROCEDIMIENTO NEGOCIADO | GUZTIRA / TOTAL |
|---------------------------------|-------------------------|--|--------------------------|
| 2016 | 28.874.194,76 78,47% | 7.922.886,71 21,53% | 36.797.081,47 100,00% |
| 2017 | 63.356.383,63 80,13% | 15.710.926,81 19,87% | 79.067.310,44 100,00% |
| ALDAKETA / VARIACIÓN | 119,42% | 98,30% | 114,87% |

Azpimarratu behar da prozedura irekiaren pisu berezia, kontratazio bolumen osoaren % 80,13 biltzen baitu, 2016ko ekitaldiaren aldean % 119,42 handituta. Prozedura negoziatuak % 98,30eko gorakada izan du

Resaltar el peso específico del procedimiento abierto que supone un 80,13% del volumen total de contratación y que supone un incremento con respecto al ejercicio 2016 del 119,42%. El procedimiento negociado experimenta un incremento del 98,30%

**ESLEIPEN-PROZEDURAGATIKO ALDAKETA ETA ZENBATEKOA 2016TIK 2017RA
VARIACIÓN POR PROCEDIMIENTO DE ADJUDICACIÓN E IMPORTE 2017 / 2016**

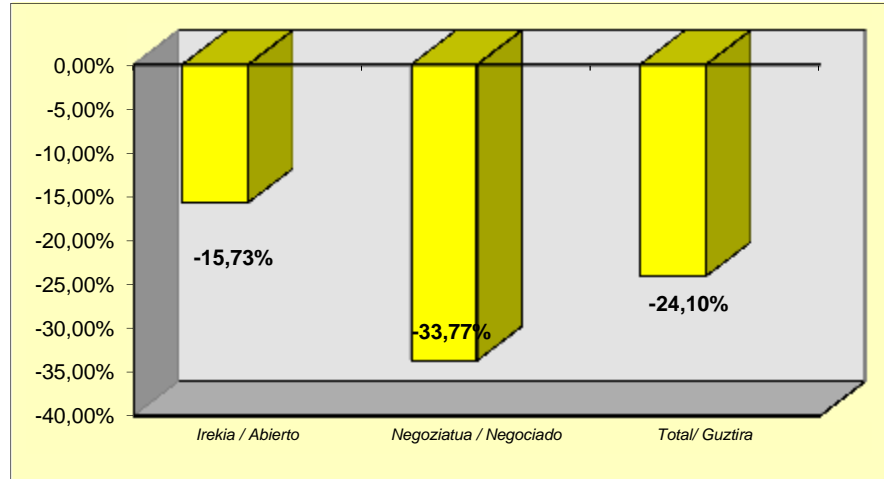


KONTRATU KOPURUA / NÚMERO DE CONTRATOS

| URTEA/AÑO | IREKITA / ABIERTO | NEGOZIATUTA / NEGOCIADO | GUZTIRA / TOTAL |
|---------------------------------|-------------------|----------------------------|-----------------|
| 2016 | 89 53,61% | 77 46,39% | 166 100,00% |
| 2017 | 75 59,52% | 51 40,48% | 126 100,00% |
| ALDAKETA / VARIACIÓN | -15,73% | -33,77% | -24,10% |



KONTRATU-KOPURUAREN ALDAKETA 2016TIK 2017ERA ESLEITZEKO PROZEDUREN ARABERA
VARIACIÓN DEL NUMERO DE CONTRATOS POR PROCEDIMIENTO DE ADJUDICACIÓN 2017 SOBRE 2016



Ikusi denez, esleipenaren guztirako bolumena % 114,87 gehitu den arren, 2016an 36.797,08 mila euro izatetik 2017an 79.067,31 mila euro izatera pasatu baita, 2017an izenpetutako kontratu kopurua % 24,10 murriztu da, alegia, 2016an 166 izenpetu ziren eta, 2017an, 126

4.- ESLEIPENDUNAK

Esleitutako guztiaren % 80, 8 esleipenduni dagokie. Kopuru hori esleipendun kopuru osoaren % 7,14 da.

Esleitutako guztiaren % 15, 34 esleipenduni dagokie. Kopuru hori esleipendun kopuru osoaren %30,66 da.

Esleitutako guztiaren % 5, 70 esleipenduni dagokie. Kopuru hori esleipendun kopuru osoaren % 62,50 da.

5.- KONTRATAZIO-ESPEDIENTEAK

Esleitutako guztiaren % 80, 8 kontratari dagokie. Kopuru hori kontratu kopuru osoaren %6,35 da.

Esleitutako guztiaren % 15, 40 kontratari dagokie. Kopuru hori kontratu kopuru osoaren % 30,75 da.

Esleitutako guztiaren % 5, 78 kontratari dagokie. Kopuru hori kontratu kopuru osoaren % 61,90 da.

Se observa que aunque el volumen total de adjudicación se ha incrementado en un 114,87%, pasando de 36.797,08 en 2016 a 79.067,31 en 2017 miles de euros, el número de contratos suscritos a lo largo de 2017, se ha disminuido en un 24,10% pasando de 166 en 2016 a 126 en 2017.

4.- ADJUDICATARIOS

El 80% del total Adjudicado, se alcanza con 8 adjudicatarios, que representa un 7,14% del número total de Adjudicatarios.

El 15% del total Adjudicado, se alcanza con 34 adjudicatarios, que representa un 30,66% del número total de adjudicatarios.

El 5% del total Adjudicado, se alcanza con 70 adjudicatarios, que representa un 62,50% del número total de adjudicatarios.

5.- EXPEDIENTES DE CONTRATACIÓN

El 80% del total Adjudicado, se alcanza con 8 contratos, que representa un 6,35% del número total de contratos.

El 15% del total Adjudicado, se alcanza con 40 contratos, que representa un 31,75% del número total de contratos.

El 5% del total Adjudicado, se alcanza con 78 contratos, que representa un 61,90% del número total de contratos.

6.- AURREKO EKITALDIETAKO KONTRATUEN ALDAKETAK ETA LUZAPENAK

2017an zehar, aurreko ekitaldietan izenpetutako kontratuen azkeneko likidazioak, prezioez berrikuspenak, luzapenak eta/edo aldaketak egin dira, ondoko xehetasun hauen arabera

6.- MODIFICACIONES Y PRÓRROGAS DE CONTRATOS DE EJERCICIOS ANTERIORES

Durante el año 2017, se han realizado liquidaciones finales, revisiones de precios, prórrogas y/o modificaciones de contratos formalizados en ejercicios anteriores con el siguiente detalle

(Eurotan / En euros)

| URTEA / AÑO | Azkeneko likidazioa / Liquidación Final | | Luzapena / Prórroga | | Aldaketa / Modificación | | Prezioen Berrikuspena / Revisión Precios | | GUZTIRA/ TOTAL | |
|-------------------------|--|------------------------|------------------------|-------------------------|----------------------------|------------------------|---|------------------------|-------------------|------------------------|
| | Kop. Nº | Zenbatekoa/ Importe | Kop. Nº | Zenbatekoa/ Importe | Kop. Nº | Zenbatekoa/ Importe | Kop. Nº | Zenbatekoa/ Importe | Kop. Nº | Zenbatekoa/ Importe |
| 2016 | 18 | -513.075,41 -6,82% | 27 | 7.634.687,05 101,53% | 5 | 398.133,57 5,29% | | | 50 | 7.519.745,21 |
| 2017 | 19 | 748.339,64 8,03% | 46 | 8.338.224,89 89,48% | 4 | 152.123,86 1,63% | 1 | 79.441,05 | 70 | 9.318.129,44 |
| ALDAKETA / VARIACIÓN | 5,56% | 45,85% | 70,37% | 9,22% | -20,00% | -61,79% | 100,00% | 100,00% | 40,00% | 23,92% |

7.- APLIKAZIO ESPARRUA

Martxoaren 13ko Diputatu Kontseiluaren Foru Dekretuaren 40/95 arabera (abenduarien 26ko 113/01 Foru Dekretuaren bidez aldatuta), kontratu-erregistroan ondorengo datu hauek jasoko dira:

1. Foru Aldundiak edo bere Erakunde Autonomoek formalizatzen dituzten kontratu guztiak, munta txikikoak izan ezik.
2. Kontratuen aldaketak eta kontratu horien luzapenak.
3. Kontratu horien betetzea edo, bestela, haien deuseztatzea

7.- ÁMBITO DE APLICACIÓN

Según Decreto Foral del Consejo de Diputados 40/95 de fecha 13 de marzo modificado por el Decreto Foral 113/01 de fecha 26 de diciembre en el registro de contratos se anotarán:

1. Todos los contratos que formalice la Diputación Foral o sus Organismos Autónomos con exclusión de los menores.
2. Las modificaciones contractuales y prórrogas de tales contratos.
3. El cumplimiento o, en su caso la resolución de tales contratos.

Kontratu-erregistroa / Registro de contratos

KONTRATU-MOTAREN ARABERAKO LABURPENA /
RESUMEN POR TIPO DE CONTRATO

2016/2017ko EKITALDIEN KONPARAZIOA/ COMPARATIVO EJERCICIO 2016/2017

(Eurotan / En euros)

08/05/18

| KONTRATU-MOTA/ TIPO DE CONTRATO | URTEA AÑO | Ekitaldian deitutakoak/ Convocados en el ejercicio | | | Ekitaldian esleitutakoak/ Adjudicados en el ejercicio | | | Esleitzeko daudenak/ Pendientes de Adjudicación | | | Lizitazio-bajak/ Bajas de licitación | | | Aldaketak esleipenean/ Modificaciones en la adjudicación | | |
|--|--------------|---|------------------------|--------------------|--|------------------------|--------------------|--|------------------------|--------------------|---|------------------------|--------------------|---|------------------------|--------------------|
| | | Kop. Nº | Zenbatekoa/ Importe | Aldak./ Variac. | Kop. Nº | Zenbatekoa/ Importe | Aldak./ Variac. | Kop. Nº | Zenbatekoa/ Importe | Aldak./ Variac. | Kop. Nº | Zenbatekoa/ Importe | Aldak./ Variac. | Kop. Nº | Zenbatekoa/ Importe | Aldak./ Variac. |
| OBRAK/ OBRAS | 17 | 24 | 32.208.680,45 | 30,43% | 21 | 25.416.152,41 | 39,74% | 3 | 1.861.733,52 | 50,98% | 13 | 4.728.692,07 | -8,39% | | | |
| | 16 | 44 | 24.693.494,84 | | 42 | 18.188.045,65 | | 2 | 1.233.098,48 | | 38 | 5.161.802,44 | | 1 | | -5,57 |
| HORNIDURAK/ SUMINISTROS | 17 | 40 | 21.386.674,45 | 420,23% | 40 | 15.561.136,82 | 359,10% | | | -100,00% | 15 | 124.362,99 | 37,19% | 3 | -387,25 | -855,70% |
| | 16 | 37 | 4.110.986,79 | | 33 | 3.389.457,55 | | 4 | 630.880,00 | | 13 | 90.649,24 | | 1 | -40,52 | |
| LAGUNTZA ETA AHOLKULARITZA / ASISTENCIA / CONSULTORIA | 17 | 65 | 38.918.263,76 | 133,64% | 65 | 38.090.021,21 | 154,28% | | | -100,00% | 35 | 965.056,65 | 94,34% | 13 | -71.785,55 | |
| | 16 | 93 | 16.657.175,82 | | 90 | 14.979.514,27 | | 3 | 1.181.076,42 | | 31 | 496.585,12 | | | | |
| ESPEZIFIKO ETA ZEHATZ EZ OHIKOAK / ESPECÍF. Y CONC. NO HABITUALES | 17 | | | -100,00% | | | -100,00% | | | | | | | | | |
| | 16 | 1 | 240.064,00 | | 1 | 240.064,00 | | | | | | | | | | |
| GUZTIRA / TOTAL: | 17 | 129 | 92.513.618,66 | 102,43% | 126 | 79.067.310,44 | 114,87% | 3 | 1.861.733,52 | -38,86% | 63 | 5.818.111,71 | 1,20% | 16 | -72.172,80 | -156491,02% |
| | 16 | 175 | 45.701.721,45 | | 166 | 36.797.081,47 | | 9 | 3.045.054,90 | | 82 | 5.749.036,80 | | 2 | -46,09 | |



Arabako Foru Aldundia
Diputación Foral de Álava

Finantza eta Aurrekontu
Zuzendaritza
Dirección de Finanzas y
Presupuestos
Kontabilitate Zerbitzua
Servicio de Contabilidad

Kontratu-erregistroa / Registro de contratos

SAILEN ARABERAKO LABURPENA /
RESUMEN POR DEPARTAMENTO

2016/2017ko EKITALDIEN KONPARAZIOA/ COMPARATIVO EJERCICIO 2016/2017

(Eurotan / En euros)

08/05/18

| SAILA/ DEPARTAMENTO | URTEA AÑO | Ekitaldian deitutakoak/ Convocados en el ejercicio | | | Ekitaldian esleitutakoak/ Adjudicados en el ejercicio | | | Esleitzeko daudenak/ Pendientes de Adjudicación | | | Lizitazio-bajak/ Bajas de licitación | | | Aldaketak esleipenean/ Modificaciones en la adjudicación | | |
|--|--------------|---|--------------------------------|--------------------|--|--------------------------------|--------------------|--|------------------------------|--------------------|---|------------------------------|--------------------|--|------------------------|--------------------|
| | | Kop. Nº | Zenbatekoa/ Importe | Aldak./ Variac. | Kop. Nº | Zenbatekoa/ Importe | Aldak./ Variac. | Kop. Nº | Zenbatekoa/ Importe | Aldak./ Variac. | Kop. Nº | Zenbatekoa/ Importe | Aldak./ Variac. | Kop. Nº | Zenbatekoa/ Importe | Aldak./ Variac. |
| | | DIPUTATU NAGUSIA / DIPUTADO GENERAL | 17 16 | 5 4 | 1.169.400,00 1.329.014,90 | -12,01% | 5 4 | 1.156.525,67 1.329.014,90 | -12,98% | | | | 2 | 12.648,33 | | 2 |
| EKONOMIA GARAP. ETA LURRALDE OREKA/ DESARROLLO ECON. Y EQUIL.TERRITORIAL | 17 16 | 6 10 | 1.787.739,80 4.515.684,01 | -60,41% | 6 7 | 1.510.504,91 2.651.837,09 | -43,04% | | | -100,00% | 5 5 | 272.639,80 705.466,92 | -61,35% | 2 | -37.398,00 | |
| OGASUN,FINANTZA ETA AURREKONTU/ HACIENDA,FINANZAS Y PRESUPUESTOS | 17 16 | 7 7 | 1.340.391,03 2.014.539,14 | -33,46% | 7 7 | 1.348.796,20 1.979.943,55 | -31,88% | | | | 3 5 | 86.625,83 34.595,59 | 150,40% | | | |
| ENPLEGU, MERK. ETA TUR.SUST ETA F.AD. / FOME. EMPLEO, COMER Y TURIS Y A.FORAL | 17 16 | 43 54 | 22.194.926,66 8.618.056,97 | 157,54% | 43 53 | 16.320.998,93 7.648.895,30 | 113,38% | | | -100,00% | 15 18 | 198.673,84 496.660,86 | -60,00% | 4 | -1.117,72 | |
| NEKAZARITZA/ AGRICULTURA | 17 16 | 10 15 | 798.169,17 4.937.939,48 | -83,84% | 10 13 | 783.797,31 4.639.787,17 | -83,11% | | | -100,00% | 5 3 | 39.196,05 48.817,43 | -19,71% | 1 1 | -52,80 -40,52 | -30,31% |
| BIDE AZPIEGITURA ETA MUGIKORTASUNA / INFRAESTRUCTURA VIARIA Y MOVILIDAD | 17 16 | 18 24 | 53.008.994,23 14.162.516,83 | 274,29% | 18 24 | 49.188.153,19 11.008.361,25 | 346,83% | | | | 11 21 | 3.854.011,37 3.157.155,58 | 22,07% | | | |
| INGURUMENA ETA HIRIGINTZA/ MEDIO AMBIENTE Y URBANISMO | 17 16 | 28 38 | 11.489.630,05 8.837.233,58 | 30,01% | 25 36 | 8.045.674,30 6.358.329,49 | 26,54% | 3 2 | 1.861.733,52 1.233.098,48 | 50,98% | 19 26 | 1.332.758,89 1.245.805,61 | 6,98% | 1 1 | -21.852,60 -5,57 | -392226,75% |
| EUSKARA,KULTURA ETA KIROLA/ EUSKERA,CULTURA Y DEPORTE | 17 16 | 10 22 | 609.367,72 1.241.736,54 | -50,93% | 10 22 | 616.167,53 1.180.912,72 | -47,82% | | | | 1 4 | 3.250,00 60.534,81 | -94,63% | 6 | -5.342,48 | |
| GIZARTE ZERBITZUAK / SERVICIOS SOCIALES | 17 16 | 2 1 | 115.000,00 45.000,00 | 155,56% | 2 | 96.692,40 | | | | | 2 1 | 18.307,60 45.000,00 | | | | |
| GUZTIRA / TOTAL: | 17 15 | 129 175 | 92.513.618,66 45.701.721,45 | 102,43% | 126 166 | 79.067.310,44 36.797.081,47 | 114,87% | 3 9 | 1.861.733,52 3.045.054,90 | -38,86% | 63 82 | 5.818.111,71 5.749.036,80 | 1,20% | 16 2 | -72.172,80 -46,09 | -156491,02% |

Kontratu-Erregistroa / Registro de contratos

SAILEN ETA KONTRATU-MOTAREN ARABERAKO LABURPENA/
RESUMEN POR DEPARTAMENTO Y TIPO DE CONTRATO

2016/2017ko EKITALDIEN KONPARAZIOA/ COMPARATIVO EJERCICIO 2016/2017

(Eurotan / En euros)

08/05/18

| SAILA / DEPARTAMENTO | URTEA AÑO | Obrak/ Obras | | | Hornidurak/ Suministros | | | Laguntza eta aholkularitza/ Asistencia y Consultoria | | | Ezpezifiko eta zehatz ez ohikoak / Especificos y conc. no habitual. | | | GUZTIRA/ TOTAL | | |
|---|--------------|-----------------|---|--------------------|----------------------------|---|--------------------|---|---|--------------------|--|---|--------------------|-------------------|---|--------------------|
| | | Kop. Nº | Esleitutako Zenbatekoa/ Importe Adjudicado | Aldak./ Variac. | Kop. Nº | Esleitutako Zenbatekoa/ Importe Adjudicado | Aldak./ Variac. | Kop. Nº | Esleitutako Zenbatekoa/ Importe Adjudicado | Aldak./ Variac. | Kop. Nº | Esleitutako Zenbatekoa/ Importe Adjudicado | Aldak./ Variac. | Kop. Nº | Esleitutako Zenbatekoa/ Importe Adjudicado | Aldak./ Variac. |
| DIPUTATU NAGUSIA / DIPUTADO GENERAL | 17 | | | | | | 5 | 1.156.525,67 | -12,98% | | | | 5 | 1.156.525,67 | -12,98% | |
| | 16 | | | | | | 4 | 1.329.014,90 | | | | | 4 | 1.329.014,90 | | |
| EKONOMIA GARAPEN. ETA LURRALDE OREKA/ DESARROLLO ECONÓN. Y EQUIL.TERRITORIAL | 17 | | | -100,00% | 2 | 518.052,61 | -37,93% | 4 | 992.452,30 | 807,31% | | | 6 | 1.510.504,91 | -43,04% | |
| | 16 | 1 | 1.707.885,51 | | 4 | 834.567,58 | | 2 | 109.384,00 | | | | 7 | 2.651.837,09 | | |
| OGASUN,FINANTZA ETA AURREKONTUAK/ HACIENDA,FINANZAS Y PRESUPUESTOS | 17 | | | | 1 | 47.581,17 | -95,99% | 6 | 1.301.215,03 | 63,78% | | | 7 | 1.348.796,20 | -31,88% | |
| | 16 | | | | 1 | 1.185.452,01 | | 6 | 794.491,54 | | | | 7 | 1.979.943,55 | | |
| ENPLEGU, MERK. ETA TUR.SUST ETA FORU AD. / FOME. EMPLEO, COMER Y TURIS Y ADM FORAL | 17 | 2 | 483.290,59 | -74,23% | 29 | 13.861.861,58 | 1110,63% | 12 | 1.975.846,76 | -57,31% | | | 43 | 16.320.998,93 | 113,38% | |
| | 16 | 5 | 1.875.274,20 | | 23 | 1.145.010,46 | | 25 | 4.628.610,64 | | | | 53 | 7.648.895,30 | | |
| NEKAZARITZA/ AGRICULTURA | 17 | 1 | 187.512,80 | -58,76% | 1 | 35.323,20 | -55,52% | 8 | 560.961,31 | -86,34% | | | 10 | 783.797,31 | -83,11% | |
| | 16 | 5 | 454.668,20 | | 2 | 79.409,00 | | 6 | 4.105.709,97 | | | | 13 | 4.639.787,17 | | |
| BIDE AZPIEGITURA ETA MUGIKORTASUNA / INFRAESTRUCTURA VIARIA Y MOVILIDAD | 17 | 6 | 21.379.893,87 | 116,40% | 5 | 1.011.188,97 | 1208,84% | 7 | 26.797.070,35 | 2449,39% | | | 18 | 49.188.153,19 | 346,83% | |
| | 16 | 14 | 9.879.986,82 | | 2 | 77.258,50 | | 8 | 1.051.115,93 | | | | 24 | 11.008.361,25 | | |
| INGURUMENA ETA HIRIGINTZA/ MEDIO AMBIENTE Y URBANISMO | 17 | 10 | 3.074.537,62 | -18,49% | 1 | 46.629,29 | -31,18% | 14 | 4.924.507,39 | 116,11% | | | 25 | 8.045.674,30 | 26,54% | |
| | 16 | 14 | 3.771.752,30 | | 1 | 67.760,00 | | 20 | 2.278.753,19 | | 1 | 240.064,00 | 36 | 6.358.329,49 | | |
| EUKARA, KULTURA ETA KIROLA / EUSKERA,CULTURA Y DEPORTE | 17 | 2 | 290.917,53 | -41,64% | | | | 8 | 325.250,00 | -52,34% | | | 10 | 616.167,53 | -47,82% | |
| | 16 | 3 | 498.478,62 | | | | | 19 | 682.434,10 | | | | 22 | 1.180.912,72 | | |
| GIZARTE ZERBITZUAK / SERVICIOS SOCIALES | 17 | | | | 1 | 40.500,00 | | 1 | 56.192,40 | | | | 2 | 96.692,40 | | |
| GUZTIRA / TOTAL: | 17 | 21 | 25.416.152,41 | 39,74% | 40 | 15.561.136,82 | 359,10% | 65 | 38.090.021,21 | 154,28% | | | 126 | 79.067.310,44 | 114,87% | |
| | 16 | 42 | 18.188.045,65 | | 33 | 3.389.457,55 | | 90 | 14.979.514,27 | | 1 | 240.064,00 | 166 | 36.797.081,47 | | |



Arabako Foru Aldundia
Diputación Foral de Álava

Finantza eta Aurrekontu
Zuzendaritza
Dirección de Finanzas y
Presupuestos
Kontabilitate Zerbitzua
Servicio de Contabilidad

Kontratu-erregistroa / Registro de contratos

KONTRATU-MOTAREN ETA ESLEITZEKO MODUAREN ARABERAKO LABURPENA /
RESUMEN POR TIPO DE CONTRATO Y FORMA DE ADJUDICACION

2016/2017ko EKITALDIEN KONPARAZIOA/ COMPARATIVO EJERCICIO 2016/2017

(Eurotan / En euros)

08/05/18

| KONTRATU-MOTA/ TIPO DE CONTRATO | URTEA AÑO | ESLEITZEKO MODUAK / FORMAS DE ADJUDICACION | | | | | | | | | | | |
|--|--------------|--|--|--------------------|----------------|--|--------------------|-----------------------|--|--------------------|-----------------|--|--------------------|
| | | Enkantea/Subasta | | | Irekia/Abierto | | | Negoziatua/ Negociado | | | Guztira / Total | | |
| | | Kop. Nº | Esleitutako Zenbatekoa/ Importe Adjudicado | Aldak./ Variac. | Kop. Nº | Esleitutako Zenbatekoa/ Importe Adjudicado | Aldak./ Variac. | Kop. Nº | Esleitutako Zenbatekoa/ Importe Adjudicado | Aldak./ Variac. | Kop. Nº | Esleitutako Zenbatekoa/ Importe Adjudicado | Aldak./ Variac. |
| OBRAK/ OBRAS | 17 | | | | 9 | 23.668.196,90 | 60,03% | 12 | 1.747.955,51 | -48,57% | 21 | 25.416.152,41 | 39,74% |
| | 16 | | | | 17 | 14.789.423,48 | | 25 | 3.398.622,17 | | 42 | 18.188.045,65 | |
| HORNIDURAK/ SUMINISTROS | 17 | | | | 35 | 3.713.797,15 | 85,78% | 5 | 11.847.339,67 | 752,07% | 40 | 15.561.136,82 | 359,10% |
| | 16 | | | | 26 | 1.999.038,04 | | 7 | 1.390.419,51 | | 33 | 3.389.457,55 | |
| LAGUNTZA ETA AHOLKULARITZA / ASISTENCIA / CONSULTORIA | 17 | | | | 31 | 35.974.389,58 | 197,66% | 34 | 2.115.631,63 | -26,89% | 65 | 38.090.021,21 | 154,28% |
| | 16 | | | | 46 | 12.085.733,24 | | 44 | 2.893.781,03 | | 90 | 14.979.514,27 | |
| ESPEZIFIKO ETA ZEHATZ EZ OHIKOAK / ESPECÍF. Y CONC. NO HABITUALES | 17 | | | | | | | | | -100,00% | | | -100,00% |
| | 16 | | | | | | | 1 | 240.064,00 | | 1 | 240.064,00 | |
| GUZTIRA / TOTAL: | 17 | | | | 75 | 63.356.383,63 | 119,42% | 51 | 15.710.926,81 | 98,30% | 126 | 79.067.310,44 | 114,87% |
| | 16 | | | | 89 | 28.874.194,76 | | 77 | 7.922.886,71 | | 166 | 36.797.081,47 | |



Arabako Foru Aldundia
Diputación Foral de Álava

Finantza eta Aurrekontu
Zuzendaritza
Dirección de Finanzas y
Presupuestos
Kontabilitate Zerbitzua
Servicio de Contabilidad

Kontratu-erregistroa / Registro de contratos

SAILEN ETA ESLEITZEKO MODUAREN ARABERAKO LABURPENA/
RESUMEN POR DEPARTAMENTO Y FORMA DE ADJUDICACION

2016/2017ko EKITALDIEN KONPARAZIOA/ COMPARATIVO EJERCICIO 2016/2017

(Eurotan / En euros)

08/05/18

| SAILA / DEPARTAMENTO | URTEA AÑO | ESLEITZEKO MODUAK / FORMAS DE ADJUDICACION | | | | | | | | | | | |
|---|--------------|--|------------------------|--------------------|----------------|------------------------|--------------------|-----------------------|------------------------|--------------------|-----------------|------------------------|--------------------|
| | | Enkantea/Subasta | | | Irekia/Abierto | | | Negoziatua/ Negociado | | | Guztira / Total | | |
| | | Kop. Nº | Zenbatekoa/ Importe | Aldak./ Variac. | Kop. Nº | Zenbatekoa/ Importe | Aldak./ Variac. | Kop. Nº | Zenbatekoa/ Importe | Aldak./ Variac. | Kop. Nº | Zenbatekoa/ Importe | Aldak./ Variac. |
| DIPUTATU NAGUSIA / DIPUTADO GENERAL | 17 | | | | 1 | 949.000,00 | -20,51% | 4 | 207.525,67 | 53,47% | 5 | 1.156.525,67 | -12,98% |
| | 16 | | | | 1 | 1.193.795,90 | | 3 | 135.219,00 | | 4 | 1.329.014,90 | |
| EKONOMIA GARAPEN. ETA LURRALDE OREKA/ DESARROLLO ECONÓN. Y EQUIL.TERRITORIAL | 17 | | | | 3 | 1.370.249,39 | -45,06% | 3 | 140.255,52 | -11,05% | 6 | 1.510.504,91 | -43,04% |
| | 16 | | | | 3 | 2.494.153,09 | | 4 | 157.684,00 | | 7 | 2.651.837,09 | |
| OGASUN, FINANTZA ETA AURREKONTUAK/ HACIENDA, FINANZAS Y PRESUPUESTOS | 17 | | | | 7 | 1.348.796,20 | 74,70% | | | -100,00% | 7 | 1.348.796,20 | -31,88% |
| | 16 | | | | 5 | 772.046,05 | | 2 | 1.207.897,50 | | 7 | 1.979.943,55 | |
| ENPLEGU, MERK. ETA TUR.SUST ETA FORU AD. / FOME. EMPLEO, COMER Y TURIS Y ADM FORAL | 17 | | | | 35 | 3.510.319,78 | -44,81% | 8 | 12.810.679,15 | 894,51% | 43 | 16.320.998,93 | 113,38% |
| | 16 | | | | 43 | 6.360.759,44 | | 10 | 1.288.135,86 | | 53 | 7.648.895,30 | |
| NEKAZARITZA / AGRICULTURA | 17 | | | | 3 | 375.299,57 | -90,67% | 7 | 408.497,74 | -33,96% | 10 | 783.797,31 | -83,11% |
| | 16 | | | | 2 | 4.021.259,97 | | 11 | 618.527,20 | | 13 | 4.639.787,17 | |
| BIDE AZPIEGITURA ETA MUGIKORTASUNA / INFRAESTRUCTURA VIARIA Y MOVILIDAD | 17 | | | | 9 | 48.328.913,02 | 412,21% | 9 | 859.240,19 | -45,37% | 18 | 49.188.153,21 | 346,83% |
| | 16 | | | | 11 | 9.435.427,60 | | 13 | 1.572.933,65 | | 24 | 11.008.361,25 | |
| INGURUMENA ETA HIRIGINTZA/ MEDIO AMBIENTE Y URBANISMO | 17 | | | | 15 | 7.377.113,27 | 82,14% | 10 | 668.561,03 | -71,03% | 25 | 8.045.674,30 | 26,54% |
| | 16 | | | | 14 | 4.050.241,27 | | 22 | 2.308.088,22 | | 36 | 6.358.329,49 | |
| EUSKARA,KULTURA ETA KIROLA/ EUSKERA,CULTURA Y DEPORTE | 17 | | | | 10 | 616.167,53 | 12,75% | 2 | 96.692,40 | -84,76% | 12 | 712.859,93 | -39,63% |
| | 16 | | | | 10 | 546.511,44 | | 12 | 634.401,28 | | 22 | 1.180.912,72 | |
| GUZTIRA / TOTAL: | 17 | | | | 83 | 63.875.858,76 | 121,22% | 43 | 15.191.451,70 | 91,74% | 126 | 79.067.310,46 | 114,87% |
| | 16 | | | | 89 | 28.874.194,76 | | 77 | 7.922.886,71 | | 166 | 36.797.081,47 | |

Kontratu-Erregistroa / Registro de contratos

Aldaketak / Variaciones

BESTE EKITALDI BATZUETAKO KONTRATUETAN EKITALDI HONETAN EGINDAKO ALDAKETAK ETA LUZAPENAK
MODIFICACIONES Y PRÓRROGAS EFECTUADAS EN EL EJERCICIO ACTUAL DE CONTRATOS DE EJERCICIOS ANTERIORES

2016/2017ko EKITALDIEN KONPARAZIOA/ COMPARATIVO EJERCICIO 2016/2017

(Eurotan / En euros)

08/05/18

| | URTEA AÑO | Azkeneko likidazioa / Liquidación Final | | | Luzapena / Prórroga | | | Aldaketa / Modificación | | | Prezioen Berrikuspena / Revisión Precios | | | GUZTIRA/ TOTAL | | |
|---|--------------|--|------------------------|--------------------|------------------------|------------------------|--------------------|----------------------------|------------------------|--------------------|---|------------------------|--------------------|-------------------|------------------------|--------------------|
| | | Kop. Nº | Zenbatekoa/ Importe | Aldak./ Variac. | Kop. Nº | Zenbatekoa/ Importe | Aldak./ Variac. | Kop. Nº | Zenbatekoa/ Importe | Aldak./ Variac. | Kop. Nº | Zenbatekoa/ Importe | Aldak./ Variac. | Kop. Nº | Zenbatekoa/ Importe | Aldak./ Variac. |
| DIPUTATU NAGUSIA / DIPUTADO GENERAL | 17 | 1 | -70.317,17 | -167,87% | 3 | 875.960,00 | 189,57% | | | | | | 4 | 805.642,83 | 191,64% | |
| | 16 | 2 | -26.250,92 | | 1 | 302.500,00 | | | | | | | 3 | 276.249,08 | | |
| EKONOMIA GARAPEN. ETA LURRALDE OREKA/ DESARROLLO ECONÓN. Y EQUIL.TERRITORIAL | 17 | | | | 3 | 167.149,06 | -4,73% | | | | | | 3 | 167.149,06 | -4,73% | |
| | 16 | | | | 1 | 175.450,00 | | | | | | | 1 | 175.450,00 | | |
| OGASUN,FINANTZA ETA AURREKONTUAK/ HACIENDA,FINANZAS Y PRESUPUESTOS | 17 | 1 | | | 7 | 2.016.773,41 | 10,06% | | | -100,00% | | | 8 | 2.016.773,41 | 9,59% | |
| | 16 | | | | 4 | 1.832.500,00 | | 1 | 7.865,00 | | | | 5 | 1.840.365,00 | | |
| ENPLEGU, MERK. ETA TUR.SUST ETA FORU AD. / FOME. EMPLEO, COMER Y TURIS Y ADM FORAL | 17 | 3 | -21.731,94 | 93,27% | 13 | 3.227.273,72 | -1,77% | 2 | 138.555,27 | 799,71% | | | 18 | 3.344.097,05 | 12,29% | |
| | 16 | 4 | -323.013,75 | | 9 | 3.285.572,41 | | 1 | 15.400,00 | | | | 14 | 2.977.958,66 | | |
| NEKAZARITZA/ AGRICULTURA | 17 | 4 | 439.419,71 | | 2 | 566.659,00 | -14,01% | 1 | 7.150,91 | | | | 7 | 1.013.229,62 | 53,75% | |
| | 16 | | | | 3 | 659.000,00 | | | | | | | 3 | 659.000,00 | | |
| BIDE AZPIEGITURA ETA MUGIKORTASUNA / INFRAESTRUCTURA VIARIA Y MOVILIDAD | 17 | 6 | 400.969,06 | 11220,70% | | | -100,00% | | | -100,00% | 1 | 79.441,05 | 7 | 480.410,11 | -30,96% | |
| | 16 | 1 | 3.541,91 | | 4 | 415.170,41 | | 2 | 277.171,41 | | | | 7 | 695.883,73 | | |
| INGURUMENA ETA HIRIGINTZA/ MEDIO AMBIENTE Y URBANISMO | 17 | 4 | -0,02 | 100,00% | 9 | 1.406.409,70 | 45,82% | 1 | 6.417,68 | -93,43% | | | 14 | 1.412.827,36 | 49,12% | |
| | 16 | 6 | -114.718,78 | | 5 | 964.494,23 | | 1 | 97.697,16 | | | | 12 | 947.472,61 | | |
| EUKARA, KULTURA ETA KIROLA / EUSKERA,CULTURA Y DEPORTE | 17 | | | 100,00% | 9 | 78.000,00 | | | | | | | 9 | 78.000,00 | 248,19% | |
| | 16 | 5 | -52.633,87 | | | | | | | | | | 5 | -52.633,87 | | |
| GUZTIRA / TOTAL: | 17 | 19 | 748.339,64 | 245,85% | 46 | 8.338.224,89 | 9,22% | 4 | 152.123,86 | -61,79% | 1 | 79.441,05 | 70 | 9.318.129,44 | 23,92% | |
| | 16 | 18 | -513.075,41 | -168,56% | 27 | 7.634.687,05 | -8,44% | 5 | 398.133,57 | 161,72% | | -100,00% | 50 | 7.519.745,21 | -19,30% | |



BESTE EKITALDI BATZUETAKO KONTRATUETAN 2017AN EGINDAKO ALDAKETAK /
MODIFICACIONES EFECTUADAS EN 2017 EN CONTRATOS DE EJERCICIOS ANTERIORES

2017-12-31ko INFORMAZIOA / INFORMACIÓN AL 31/12/17

| SAILA / DEPARTAMENTO | AZKENEKO LIKIDAZIOA / LIQUIDACIÓN FINAL | LUZAPENA / PRÓRROGA | ALDAKETA / MODIFICACIÓN | PREZIOEN BERRIKUSPENA / REVISIÓN DE PRECIOS | GUZTIRA / TOTAL |
|---|---|---------------------|-------------------------|---|---------------------|
| 02 Diputatu Nagusia / Diputado General | -70.317,17 | 875.960,00 | | | 805.642,83 |
| 10 Ekonomia Garapenaren eta Lurralde Oreka / Desarrollo Económico y Equilibrio Territorial | | 167.149,06 | | | 167.149,06 |
| 20 Ogasun, Finantza eta Aurrekontua / Hacienda, Finanzas y Presupuestos | | 2.016.773,41 | | | 2.016.773,41 |
| 30 Enplegu, Merkataritza eta Turismo Sustapenaren eta Foru Administrazioa / Fomento del Empleo, Comercio Turismo y Administración Foral | -21.731,94 | 3.227.273,72 | 138.555,27 | | 3.344.097,05 |
| 40 Nekazaritza / Agricultura | 439.419,71 | 566.659,00 | 7.150,91 | | 1.013.229,62 |
| 50 Bide Azpiegituren Eta Mugikortasuna / Infraestructuras Viarias y Movilidad | 400.969,06 | | | 79.441,05 | 480.410,11 |
| 60 Ingurumen eta Hirigintza / Medio Ambiente y Urbanismo | -0,02 | 1.406.409,70 | 6.417,68 | | 1.412.827,36 |
| 70 Euskara, Kultura eta Kirola / Euskera, Cultura y Deporte | | 78.000,00 | | | 78.000,00 |
| 80 Gizarte Zerbitzuak / Servicios Sociales | | | | | |
| GUZTIZKO OROKORRA / TOTAL GENERAL | 748.339,64 | 8.338.224,89 | 152.123,86 | 79.441,05 | 9.318.129,44 |

**KONTRATUEN BURUZ DATU ESTADISTIKOAK – 2017KO EKITALDIA /
DATOS ESTADÍSTICOS SOBRE CONTRATOS - EJERCICIO 2017**

| | KONTRATU TXIKIAK / CONTRATOS MENORES | | IREKIA / ABIERTO | | NEGOZIATUA / NEGOCIADO | | GUZTIRA / TOTAL | | | |
|---|---|--------------------|-------------------------|--------------------|-------------------------|--------------------|-------------------------|--------------------|---------------------|--------------------|
| | ZENBATEKOA / IMPORTE | Kopuru / Número | ZENBATEKOA / IMPORTE | Kopuru / Número | ZENBATEKOA / IMPORTE | Kopuru / Número | ZENBATEKOA / IMPORTE | Kopuru / Número | % Guztir S/Total | % Kopur S/ Núm. |
| Diputatu Nagusia / Diputado General | 303.078,80 | 22 | 949.000,00 | 1 | 207.525,67 | 4 | 1.459.604,47 | 27 | 1,69% | 4,69% |
| Ekonomia Garapenaren eta Lurralde Oreka / Desarrollo Económico y Equilibrio Territorial | 319.459,92 | 19 | 1.370.249,39 | 3 | 140.255,52 | 3 | 1.829.964,83 | 25 | 2,12% | 4,34% |
| Ogasun, Finantza eta Aurrekontua / Hacienda, Finanzas y Presupuestos | 193.111,33 | 12 | 1.348.796,20 | 7 | | | 1.541.907,53 | 19 | 1,79% | 3,30% |
| Enplegu, Merkataritza eta Turismo Sustapenaren eta Foru Administrazioa / Fomento del Empleo, Comercio Turismo y Administración Foral | 1.880.653,68 | 118 | 3.510.319,78 | 35 | 12.810.679,15 | 8 | 18.201.652,61 | 161 | 21,10% | 27,95% |
| Nekazaritza / Agricultura | 528.408,54 | 38 | 375.299,57 | 3 | 408.497,74 | 7 | 1.312.205,85 | 48 | 1,52% | 8,33% |
| Bide Azpiegituren Eta Mugikortasuna / Infraestructuras Viarias y Movilidad | 832.511,93 | 49 | 48.328.913,02 | 9 | 859.240,17 | 9 | 50.020.665,12 | 67 | 57,98% | 11,63% |
| Ingurumen eta Hirigintza / Medio Ambiente y Urbanismo | 2.065.613,26 | 123 | 7.377.113,27 | 15 | 668.561,03 | 10 | 10.111.287,56 | 148 | 11,72% | 25,69% |
| Euskara, Kultura eta Kirola / Euskera, Cultura y Deporte | 1.083.394,76 | 69 | | | 616.167,53 | 10 | 1.699.562,29 | 79 | 1,97% | 13,72% |
| Gizarte Zerbitzuak / Servicios Sociales | | | 96.692,40 | 2 | | | 96.692,40 | 2 | 0,11% | 0,35% |
| GUZTIZKO OROKORRA / TOTAL GENERAL | 7.206.232,22 | 450 | 63.356.383,63 | 75 | 15.710.926,81 | 51 | 86.273.542,66 | 576 | | |
| % Guztirak/ % Sobre Total | 8,35% | 78,13% | 73,44% | 13,02% | 18,21% | 8,85% | | | | |